

Catalogue **Accessoires**

**LA RÉPONSE**  
**À TOUTES VOS**  
*Aspirations*



СОДЕРА ЕКСПЕРТИЗЕ  
ЕОЉИВЕМЕНТ  
СОДЕРВ

# SOMMAIRE

## Ø 25 / 28-29

**p4**

Flexibles _____	p4
Manchons & Raccords _____	p4

## Ø 32

**p5**

Capteurs - Brosses _____	p5
Flexibles _____	p6
Cannes & tubes _____	p6
Manchons & Raccords _____	p6

## Ø 38

**p7**

Manchons & Raccords _____	p7
Cannes & tubes _____	p7
Flexibles _____	p8
Kit Industriel _____	p8
Capteurs - Brosses _____	p9-10

## Ø 50

**p11**

Manchons & Raccords _____	p11
Cannes & tubes _____	p11
Flexibles _____	p12
Supports Flexibles _____	p12
Capteurs - Brosses _____	p13-16
Kit Industriel _____	p17

## Ø 60

**p18**

Manchons & Raccords _____	p18
Flexibles _____	p18
Capteurs - Brosses _____	p19

# SOMMAIRE

□ Ø 70

**p20**

Manchons & Raccords _____	p20
Flexibles _____	p20
Capteurs _____	p21

□ Ø 80

**p22**

Manchons & Raccords _____	p22
Flexibles _____	p23
Capteurs _____	p24

□ Ø 100

**p25**

Manchons & Raccords _____	p25
Flexibles _____	p25
Capteurs _____	p26

SODERA EXPERTISE

496 Rue Louis Bréguet - Z.I. de l'Abbaye  
38780 PONT-EVEQUE

Tèl : 04 74 16 11 69 - Fax: 04 74 16 11 55

[contact@sodera-expertise.com](mailto:contact@sodera-expertise.com)



[www.sodera-expertise.com](http://www.sodera-expertise.com)



## Accessoires Ø 25 / 28-29

*Désignation*


*Référence*


*Accessoire*

### FLEXIBLES

Flexible Ø25		FE2101	
Flexible Ø28		FE2703	
Flexible <b>ANTISTATIQUE</b> Ø25		FE4901	
Flexible <b>ANTISTATIQUE</b> Ø29		FTA29-COND	

### MANCHONS & RACCORDS

Embout à visser Ø25		ME3010	
Embout à visser Ø28		ME3011.4	

Manchon réducteur à visser Ø25/32		ME3080	
Manchon réducteur à visser Ø28/32		M3020.1+ME3011.4	

SODERA EXPERTISE

496 Rue Louis Bréguet - Z.I. de l'Abbaye  
38780 PONT-EVEQUE

Tèl : 04 74 16 11 69 - Fax: 04 74 16 11 55

[contact@sodera-expertise.com](mailto:contact@sodera-expertise.com)




[www.sodera-expertise.com](http://www.sodera-expertise.com)


## Accessoires Ø 32

*Désignation**Référence**Accessoire*


## CAPTEURS - BROSSES

Capteur sol Ø32 - Longueur 272mm - Brosse adaptable Double articulation	CE1020.32	
Capteur sol double - semelle acier chromé - anti-choc PVC - longueur 30,6 cm	CE1042.32	



**Corps plastique - capteur polyamide avec patin**

Bandes brosse - largeur 36 cm	CE1060.32	
Bandes caoutchouc - largeur 36 cm	CE1061.32	
Bandes brosse - largeur 37 cm	CE1070.32	
Bandes caoutchouc - largeur 37 cm	CE1071.32	

**Double circulation - Tous sols - Surface granitée - roulettes**

Bandes brosse - largeur 30 cm	CE1030.32	
Bandes caoutchouc - largeur 30 cm	CE1031.32	

**Corps aluminium - 2 roulettes réglables en hauteur**

Bandes caoutchouc - largeur 37 cm	CE1080.32	
Bandes brosses- largeur 37 cm	CE1081.32	
Jeu de bandes caoutchouc pour : CE1031.32 CE1071.32	JE3733 JE3734	
Capteur plat biseauté pour les plinthes	CE2010.32	
Brosse articulée	BE2021.32	
Brosse universelle	BE2030.32	
Brosse ronde PVC	BE2012.32	

SODERA EXPERTISE

496 Rue Louis Bréguet - Z.I. de l'Abbaye  
38780 PONT-EVEQUE

Tèl : 04 74 16 11 69 - Fax: 04 74 16 11 55

contact@sodera-expertise.com

[www.sodera-expertise.com](http://www.sodera-expertise.com)



## Accessoires Ø 32 (suite)

Désignation

Référence


Accessoire

## FLEXIBLES


Flexible PVC - gris Ø32 souple	<b>FE2706</b>	
Flexible PVC sans armature - couleur foncée - écrasable - en polyéthylène - utilisation de -40° à +100° en pointe - aspiration de déchets chargés en huile minérale, acide et produit lessiviel concentré	<b>FE4507</b>	
Flexible PVC <b>ANTISTATIQUE</b> écrasable - Type H.C. (haute conductibilité) - résistance 10 -4 à -5ohm/mètre - utilisation dans une atmosphère ATEX Z22 - <b>Qualité supérieure : flexible non marquant</b>	<b>FE4912</b> 	
Support range flexible 6m	<b>SN12</b>	



## CANNES &amp; TUBES

Canne tube acier chromé droit - bague plastique - longueur 500mm	<b>TE8320</b>	  
Tube acier droit x2 + coude Ø32	<b>TE8532/8320x2</b>	
Poignée PVC - bague + clips	<b>PE3510.32</b>	

## MANCHONS &amp; RACCORDS

Embout PVC à visser Ø32 noir non antistatique	<b>EE3015</b>	   
Embout PVC à visser Ø32 <b>ANTISTATIQUE</b> 	<b>EE3015.5</b>	
Raccord pour tuyau de Ø identiques 32/32	<b>RE3060</b>	
Raccord pour tuyau de Ø différents 32/38	<b>RE3081</b>	

SODERA EXPERTISE

496 Rue Louis Bréguet - Z.I. de l'Abbaye  
38780 PONT-EVEQUE

Tèl : 04 74 16 11 69 - Fax: 04 74 16 11 55

contact@sodera-expertise.com

[www.sodera-expertise.com](http://www.sodera-expertise.com)

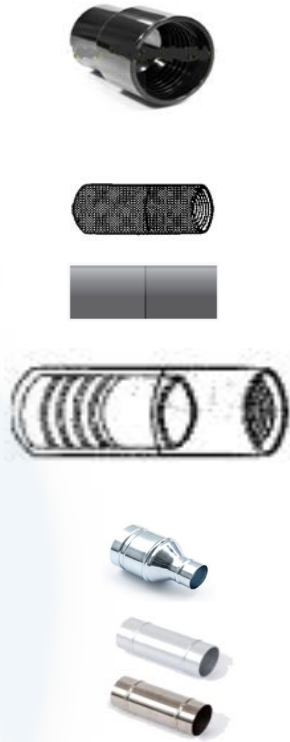



## Accessoires Ø 38

Désignation

Référence

Accessoire

## MANCHONS &amp; RACCORDS

Manchon à visser Ø38 sur flexible noir non antistatique	<b>EE3025</b>	
Manchon <b>ANTISTATIQUE</b> à visser Ø38 souple 	<b>EE3025.5</b>	
Manchon <b>ANTISTATIQUE</b> à visser Ø38 très souple 	<b>EE30255S</b>	
Manchon à visser Ø38/50 flexible / flexible	<b>EE3040</b>	
Raccord pour tuyau de Ø identiques 38/38	<b>RE3065</b>	
Connecteur de Raccordement pour tuyau de Ø différents 38/51	<b>ME3082</b>	
Connecteur <b>ANTISTATIQUE</b> de Raccordement pour tuyau de Ø différents 38/51 	<b>ME3082,A</b>	
Manchon réducteur acier 80/40	<b>MA2637</b>	
Raccord droit alu Ø40	<b>RA2664</b>	
Raccord droit Inox Ø40	<b>RA2664X</b>	

## CANNES &amp; TUBES

Tube droit - longueur 45 cm	<b>TE8380</b>	
Canne coudée - longueur 45 cm	<b>TE8381</b>	
Canne acier double coure - Longueur 1200 mm	<b>CA0212</b>	
Capteur lance plat aluminium - Longueur 400 mm	<b>CA2661</b>	
Capteur acier raclant - Longueur 1200 mm	<b>CA2662</b>	

SODERA EXPERTISE

496 Rue Louis Bréguet - Z.I. de l'Abbaye  
38780 PONT-EVEQUE

Tèl : 04 74 16 11 69 - Fax: 04 74 16 11 55

contact@sodera-expertise.com


[www.sodera-expertise.com](http://www.sodera-expertise.com)








## Accessoires Ø 38 (suite)

Désignation

Référence

Accessoire

## FLEXIBLES

Flexible PVC - noir - standard	<b>FE3702</b>	
Flexible polyuréthane - avec armature métal - utilisation de -40° à +100° en pointe - résistance copeaux et liquide chargé - épaisseur 1,4mm	<b>FA1108</b>	
Flexible polyuréthane - avec armature métal - utilisation de -40° à +100° en pointe - résistance copeaux et liquide chargé - épaisseur 1mm - <b>ANTISTATIQUE</b>	<b>FA1108.A</b>	
Flexible PVC -sans armature - couleur foncée - écrasable - en polyéthylène - utilisation de -40° à +100° en pointe - aspiration de déchets chargés en huile minérale, acide et produit lessiviel concentré	<b>FE4501</b>	
Flexible PVC <b>ANTISTATIQUE</b> écrasable - Type H.C. (haute conductibilité) - résistance 10 -4 à -5ohm/mètre - utilisation dans une atmosphère ATEX Z22 - <b>Qualité supérieure : flexible non marqué</b>	<b>FE4913</b>	
Support range flexible 6m	<b>SN12</b>	
Enrouleur mural range flexible 8m livré complet avec flexible antistatique - mécanisme de blocage et rappel - ouverture clapet intégré par action du flexible - contacteur de commande démarrage	<b>ER11</b>	

## KIT INDUSTRIEL

Kit industriel <b>ANTISTATIQUE</b> composé de : - Raccord entrée cuve acier - Manchon antistatique - Flexible antistatique 3 m - Capteur sol L375mm - Canne droite x2 + canne courbée - Suceur plat - Brosse ronde Ø100mm	<b>KA38ANT-3</b>	
--	------------------	---

SODERA EXPERTISE

496 Rue Louis Bréguet - Z.I. de l'Abbaye  
38780 PONT-EVEQUE

Tèl : 04 74 16 11 69 - Fax: 04 74 16 11 55

contact@sodera-expertise.com



www.sodera-expertise.com



## Accessoires Ø 38 (suite)

Désignation

Référence

Accessoire

## CAPTEURS

Capteur PVC brosse - largeur 36 cm - patin - eau & poussière	<b>CE1060.38</b>	
Capteur PVC caoutchouc - largeur 36 cm - patin - eau & poussière	<b>CE1061.38</b>	
Capteur PVC brosse - largeur 37 cm - eau & poussière	<b>CE1070.38</b>	
Capteur PVC caoutchouc - largeur 37 cm - eau & poussière	<b>CE1071.38</b>	
Capteur roulettes bandes brosse - largeur 30 cm	<b>CE1030.38</b>	
Capteur roulettes bandes caoutchouc - largeur 30 cm	<b>CE1031.38</b>	
Capteur alu roulettes bandes caoutchouc - largeur 37 cm - Hauteur réglable	<b>CE1080.38</b>	
Capteur alu roulettes bandes brosse - largeur 37 cm - Hauteur réglable	<b>CE1081.38</b>	
Capteur alu roulettes bandes caoutchouc - largeur 45 cm - Hauteur réglable	<b>CE1090.38</b>	
Capteur alu roulettes bandes brosse - largeur 45 cm - Hauteur réglable	<b>CE1091.38</b>	
Jeu de bandes caoutchouc : CE1031.38 / CE1071.38 / CE1080.38 / CE1090.38	<b>JE3733 JE3734 JE3731 JE3732</b>	
Jeu de bandes brosse pour : CE1030.38 / CE1070.38 / CE1081.38 / CE1091.38	<b>JE3724 JE3721 JE3722 JE3723</b>	
Capteur sol industriel corps acier peint - bandes brosse - Hauteur réglable - Largeur 43 cm	<b>CE0438</b>	
Capteur sol industriel corps acier peint - bandes caoutchouc - Hauteur réglable - Largeur 43 cm	<b>CE0440</b>	

SODERA EXPERTISE

496 Rue Louis Bréguet - Z.I. de l'Abbaye  
38780 PONT-EVEQUE

Tèl : 04 74 16 11 69 - Fax: 04 74 16 11 55

contact@sodera-expertise.com


[www.sodera-expertise.com](http://www.sodera-expertise.com)

## Accessoires Ø 38 (suite)

Désignation

Référence

Accessoire

## CAPTEURS (suite)

Rallonge alu baguée 100 cm		<b>RA2601</b>	
Rallonge alu protection haute température		<b>RA2672</b>	
Capteur conique 40 cm		<b>CA2665</b>	
Capteur plat caoutchouc <b>ANTISTATIQUE</b> 40 cm		<b>CA2823</b>	
Capteur plat biseauté		<b>CE8391</b>	
Capteur droit 50 cm		<b>CE1200</b>	
Capteur droit triangulaire 50 cm		<b>CE1201</b>	
Capteur conique néoprène embout nylon		<b>CE1150.44</b>	
Capteur plat néoprène embout nylon		<b>CE1160.38</b>	
Capteur courbe conique <b>ANTISTATIQUE</b>		<b>CA1361</b>	
Capteur embout nylon 10 cm		<b>CE1130.38</b>	
Capteur embout nylon 20 cm		<b>CE1140.38</b>	
Capteur alu 40 cm		<b>CA2661</b>	
Capteur caoutchouc raclant		<b>CA0173</b>	
Brosse ronde PVC		<b>BE2012.44</b>	
Capteur sol <b>ANTISTATIQUE</b> 30cm PVC Ø38		<b>ZSPKE11</b>	
Capteur plat <b>ANTISTATIQUE</b> Biseauté Ø38		<b>ZSPKE12</b>	
Brosse ovale <b>ANTISTATIQUE</b> Ø38		<b>BKE13</b>	

SODERA EXPERTISE

496 Rue Louis Bréguet - Z.I. de l'Abbaye  
38780 PONT-EVEQUE

Tèl : 04 74 16 11 69 - Fax: 04 74 16 11 55

contact@sodera-expertise.com


[www.sodera-expertise.com](http://www.sodera-expertise.com)









## Accessoires Ø 50

Désignation






Référence

Accessoire

## MANCHONS &amp; RACCORDS

Raccord aluminium droit	<b>RA1037</b>	
Raccord INOX droit	<b>RA1037X</b>	
Raccord caoutchouc droit	<b>RA1271</b>	
Manchon caoutchouc pour accessoires	<b>MA1028</b>	
Manchon <b>antistatique</b> caoutchouc pour accessoires 	<b>MA1028A</b>	
Manchon entrée de cuve	<b>MA4850</b>	
Raccordement Ø50x50 flexible Ø identique	<b>RE3070</b>	
Manchon réducteur en acier 80/50	<b>MA2638</b>	

## CANNES &amp; TUBES

Canne tube acier droit+coudé - longueur 100 cm	<b>CE8500</b>	
Canne double coude acier - longueur 120 cm	<b>CA2659</b>	
Canne double coude inox - longueur 120 cm	<b>CA2659X</b>	
Tube acier droit - 1/2 tube - longueur 50 cm	<b>TE8503</b>	
Tube PVC droit rallonge - longueur 52 cm	<b>TE8407</b>	
Tube PVC droit - poignée - longueur 52 cm	<b>TE8408</b>	

SODERA EXPERTISE

496 Rue Louis Bréguet - Z.I. de l'Abbaye  
38780 PONT-EVEQUE

Tèl : 04 74 16 11 69 - Fax: 04 74 16 11 55

contact@sodera-expertise.com


[www.sodera-expertise.com](http://www.sodera-expertise.com)

## Accessoires Ø 50 (suite)

Désignation




Référence

Accessoire

## FLEXIBLES

Flexible PVC noir - standard	<b>FE3704</b>	
Flexible polyuréthane avec armature métal - utilisation -40° à +100° en pointe - résistance copeaux et liquide chargé	<b>FA1109</b>	
Flexible polyuréthane avec armature métal <b>ANTISTATIQUE</b> - utilisation -40° à +100° en pointe - résistance copeaux et liquide chargé	 <b>FA1109.A</b>	
Flexible PVC sans armature - couleur foncée - écrasable - en polyéthylène - utilisation de -40° à +100° en pointe - aspiration de déchets chargés en huile minérale, acide et produit lessiviel concentré	<b>FE4502</b>	
Flexible PVC <b>ANTISTATIQUE</b> écrasable - conductibilité standard - résistance 10 - 10ohm/mètre - utilisation dans une atmosphère dangereuse	 <b>FE4906</b>	
Flexible PVC <b>ANTISTATIQUE</b> écrasable - Type H.C. (haute conductibilité) - résistance 10 -4 à -5ohm/mètre - utilisation dans une atmosphère ATEX Z22 - <b>Qualité supérieure : flexible non marqué</b>	 <b>FE4916</b>	
Flexible caoutchouc anti-huile 2,2 kg/m T°-40/120°	<b>FA1016</b>	
Flexible en acier 1,4 kg/m T°600	<b>FA1194</b>	
Flexible avec armature métal pour auto-laveuse - paroi PVC - spire métallique gainée plastique - grande flexibilité - non écrasable	<b>FE150</b>	

## SUPPORTS FLEXIBLES

Support range flexible 6m	<b>SN12</b>	
Enrouleur mural range flexible 6,5m livré complet avec flexible antistatique - mécanisme de blocage et rappel - ouverture clapet intégré par action du flexible - contacteur de commande démarrage	<b>ER03</b>	
Desserte enrouleur mobile 1x6,5m livré complet avec flexible antistatique	<b>DR12</b>	

SODERA EXPERTISE

496 Rue Louis Bréguet - Z.I. de l'Abbaye  
38780 PONT-EVEQUE

Tèl : 04 74 16 11 69 - Fax: 04 74 16 11 55

contact@sodera-expertise.com



www.sodera-expertise.com

## Accessoires Ø 50 (suite)

Désignation

Référence

Accessoire

## CAPTEURS

Capteur PVC bandes brosse - largeur 37 cm	<b>CE1070.50</b>	
Capteur PVC bandes caoutchouc - largeur 37 cm	<b>CE1071.50</b>	
Capteur PVC E&P à roulettes - largeur 45 cm	<b>CC60R</b>	
Capteur alu roulettes bandes caoutchouc - largeur 37 cm - hauteur réglable	<b>CE1080.50</b>	
Capteur alu roulettes bandes brosse - largeur 37 cm - hauteur réglable	<b>CE1081.50</b>	
Capteur alu roulettes bandes caoutchouc - largeur 45 cm - hauteur réglable	<b>CE1090.50</b>	
Capteur alu roulettes bandes brosse - largeur 45 cm - hauteur réglable	<b>CE1091.50</b>	
Capteur bandes brosse embout pivotant alu - largeur 50 cm - hauteur réglable	<b>CE1100</b>	
Capteur bandes caoutchouc embout pivotant alu - largeur 50 cm - hauteur réglable	<b>CE1101</b>	
Jeu de bandes brosse pour : CE1070.50 / CE1081.50 / CE1091.50 / CE1100	<b>JE3721 JE3722 JE3723 JE3725</b>	
Jeu de bandes caoutchouc pour : CE1070.50+CE1071.50 / CE1080.50+CE1081.50 / CE1090.50+CE1091.50 / CE1100+CE1101	<b>JE3734 JE3731 JE3732 JE3735</b>	
Capteur sol bandes brosse à roulettes - Largeur 43 cm - Hauteur réglable	<b>CA1420</b>	
Capteur inox sol bandes brosse à roulettes - Largeur 43 cm - Hauteur réglable	<b>CA1420X</b>	

SODERA EXPERTISE

496 Rue Louis Bréguet - Z.I. de l'Abbaye  
38780 PONT-EVEQUE

Tèl : 04 74 16 11 69 - Fax: 04 74 16 11 55

contact@sodera-expertise.com


[www.sodera-expertise.com](http://www.sodera-expertise.com)

## Accessoires Ø 50 (suite)

Désignation

Référence

Accessoire

## CAPTEURS (suite)

Capteur sol lamelles à roulettes - Largeur 43 cm - Hauteur réglable	<b>CA1403</b>		
Capteur sol bandes brosse à roulettes - Largeur 55 cm - Hauteur réglable	<b>CA1422</b>		
Capteur sol lamelles à roulettes - Largeur 55 cm - Hauteur réglable	<b>CA1405</b>		
Jeu de bandes caoutchouc pour : CA1403 / CA1405	<b>JE1407</b> <b>JE1408</b>		
Jeu de bandes brosse pour : CA1420 / CA1420X / CA1422	<b>JE1409</b> <b>JE1410</b>		
Capteur brosse nylon articulée - longueur 45 cm - Hauteur réglable - non antistatique	<b>BA1220</b>		
Capteur brosse rectangulaire - poils nylon durs - 16x9 cm	<b>CA1124</b>		
Brosse de rechange pour CA1124	<b>BA1126</b>		
Capteur fixe poussière Longueur 700mm	<b>CA1134</b>		
Brosse de rechange pour suceur fixe	<b>BA1135</b>		
Lame de rechange pour suceur fixe	<b>LA1136</b>		
Capteur conique coudé néoprène embout nylon - poussière / déchets - Raccordement avec RA1037	<b>CE1150.50</b>		
Capteur courbe conique <b>ANTISTATIQUE</b>	 <b>CA1360</b>		

SODERA EXPERTISE

496 Rue Louis Bréguet - Z.I. de l'Abbaye  
38780 PONT-EVEQUE

Tèl : 04 74 16 11 69 - Fax: 04 74 16 11 55

contact@sodera-expertise.com


[www.sodera-expertise.com](http://www.sodera-expertise.com)

## Accessoires Ø 50 (suite)

<i>Désignation</i>	<i>Référence</i>	<i>Accessoire</i>
<b>CAPTEURS (suite)</b>		
Capteur plat caoutchouc néoprène embout nylon poussière	<b>CE1160.50</b>	
Capteur embout nylon 10 cm	<b>CE1130.50</b>	
Capteur embout nylon 20 cm	<b>CE1140.50</b>	
Capteur broche longue à roulettes Largeur 25 cm	<b>CA1056</b>	
Capteur broche courte Largeur 25 cm	<b>CA1054</b>	
Capteur ergonomique à air additionnel ou vrac	<b>CA1352</b>	
Capteur acier raclant Longueur 120 cm	<b>CA2595</b>	
Capteur caoutchouc raclant	<b>CA1400</b>	
Brosse ronde PVC	<b>BE2012.1</b>	
Brosse ovale <b>ANTISTATIQUE</b>	 <b>BKE13</b>	
Brosse ronde Ø70		

## Accessoires Ø 50 (suite)

*Désignation**Référence**Accessoire*

## CAPTEURS (suite)

Capteur lance PVC plate	<b>CA1224</b>	
Tube coude acier	<b>TA1039</b>	
Rallonge aluminium 120 cm	<b>RA1030</b>	
Capteur conique <b>ANTISTATIQUE</b> avec raccord droit aluminium	<b>CA1035</b>	 
Capteur conique silicone avec raccord droit inox	<b>CA1035S</b>	
Capteur plat aluminium Longueur 50 cm	<b>CA1045</b>	
Capteur lance aluminium Longueur 50 cm	<b>CA1043</b>	
Capteur lance aluminium Longueur 100 cm	<b>CA2629</b>	
Capteur droit biseauté aluminium Longueur 50 cm	<b>CA1047</b>	
Rallonge aluminium baguée Longueur 100 cm	 <b>RA1204</b>	

SODERA EXPERTISE

496 Rue Louis Bréguet - Z.I. de l'Abbaye  
38780 PONT-EVEQUE

Tèl : 04 74 16 11 69 - Fax: 04 74 16 11 55

[contact@sodera-expertise.com](mailto:contact@sodera-expertise.com)[www.sodera-expertise.com](http://www.sodera-expertise.com)



## Accessoires Ø 50 (suite)

*Désignation**Référence**Accessoire*

## KIT INDUSTRIEL

Kit industriel **ANTISTATIQUE** composé de :

- Raccord entrée cuve acier
- Manchon antistatique
- Flexible antistatique 3 ml
- Capteur sol L500mm
- Canne acier courbée
- Capteur conique
- Brosse rectangulaire

**KA50ANT-3**

SODERA EXPERTISE

496 Rue Louis Bréguet - Z.I. de l'Abbaye  
38780 PONT-EVEQUE

Tél : 04 74 16 11 69 - Fax: 04 74 16 11 55

[contact@sodera-expertise.com](mailto:contact@sodera-expertise.com)



[www.sodera-expertise.com](http://www.sodera-expertise.com)










## Accessoires Ø 60

Désignation






Référence

Accessoire

## MANCHONS &amp; RACCORDS

Bifurcation Ø60/50/50	<b>BA0048</b>	
Bifurcation Ø60/40/40	<b>BA0049</b>	
Manchon caoutchouc pour accessoires Ø60/50	<b>MA1029</b>	
Manchon réducteur acier Ø80/60	<b>MA2639</b>	
Manchon réducteur Ø60/50	<b>RA1095</b>	
Raccord droit caoutchouc	<b>RA1123</b>	
Raccord droit aluminium	<b>RA1038</b>	
Raccord coudé acier 45°	<b>RA1040</b>	
Tresse liaison B1 conductrice + rivet	<b>TRESSE</b>	

## FLEXIBLES

Flexible polyuréthane - avec armature métal - utilisation de -40° à +100° en pointe - résistance copeaux et liquide chargé	<b>FA1110</b>	
Flexible PVC - sans armature - couleur foncée - écrasable - en polyéthylène - utilisation de -40° à +100° en pointe	<b>FE4815</b>	
Flexible PVC <b>ANTISTATIQUE</b> écrasable - Type H.C. (haute conductibilité) - résistance 10-4 à 5ohm/mètre - utilisation dans une atmosphère dangereuse	 <b>FE4917</b>	
Flexible acier	<b>FA1195</b>	

SODERA EXPERTISE

496 Rue Louis Bréguet - Z.I. de l'Abbaye  
38780 PONT-EVEQUE

Tèl : 04 74 16 11 69 - Fax: 04 74 16 11 55

contact@sodera-expertise.com


[www.sodera-expertise.com](http://www.sodera-expertise.com)

## Accessoires Ø 60 (suite)

Désignation

Référence

Accessoire

## CAPTEURS

Capteur plat PVC	<b>CA1225</b>	
Capteur plat aluminium L - 50 cm	<b>CA1046</b>	
Capteur lance plate aluminium biseautée L-50 cm	<b>CA1044</b>	
Capteur lance aluminium L - 100 cm	<b>CA2630</b>	
Capteur oblique rond aluminium L- 50 cm	<b>CA1048</b>	
Capteur ergonomique à air additionnel ou vrac	<b>CA1205</b>	
Capteur broche longue à roulettes 25 cm	<b>CA1057</b>	
Capteur broche courte 25 cm	<b>CA1054</b>	
Tube coudé acier	<b>TA1040</b>	
Capteur Tube alu avec poignée - 120 cm	<b>CA1202</b>	
Capteur Embouchure fixe poussière	<b>CA1134</b>	
Brosse de rechange pour suceur fixe	<b>BA1135</b>	
Lame de rechange pour suceur fixe	<b>LA1136</b>	
Capteur brosse rectangulaire - nylon - 16x9 cm	<b>CA1125</b>	
Capteur brosse rectangulaire - acier - 16x9 cm	<b>CA1214</b>	
Brosse de rechange pour CA1125	<b>BA1126</b>	

SODERA EXPERTISE

496 Rue Louis Bréguet - Z.I. de l'Abbaye  
38780 PONT-EVEQUE

Tèl : 04 74 16 11 69 - Fax: 04 74 16 11 55

contact@sodera-expertise.com


[www.sodera-expertise.com](http://www.sodera-expertise.com)

## Accessoires Ø 70

*Désignation**Référence**Accessoire*

## MANCHONS &amp; RACCORDS

Manchon caoutchouc pour accessoires Ø60/50

**MA1023**

Manchon réducteur acier Ø80/70

**MA2704**

Raccord droit alu

**RA1301**

Tube coudé 45° acier

**TA1300**

## FLEXIBLES

Flexible aspiration industrielle

**FA1172**Flexible PU aspiration industrielle - **ANTISTATIQUE****FA1173**

## Accessoires Ø 70 (suite)

Désignation

Référence

Accessoire

## CAPTEURS

Canne double coude acier - L -120 cm		<b>CA2660</b>	
Capteur caoutchouc conique L - 40 cm - <b>ANTISTATIQUE</b>		<b>CA1451</b>	
Capteur plat aluminium L - 50 cm		<b>CA1041</b>	
Capteur caoutchouc raclant		<b>CA1401</b>	
Capteur lance aluminium L - 100 cm		<b>CA1042</b>	
Capteur ergonomique à air additionnel ou vrac		<b>CA1078</b>	
Capteur acier raclant L - 120 cm		<b>CA1402</b>	
Capteur Tube alu avec poignée - L - 120 cm		<b>CA1082</b>	
Capteur sol - bandes brosse à roulettes - hauteur réglable - L-43 cm		<b>CA1421</b>	
Capteur sol lamelles à roulettes - hauteur réglable - hauteur réglable - L- 43 cm		<b>CA1404</b>	
Capteur sol bandes brosse à roulettes - hauteur réglable L -55 cm		<b>CA1423</b>	
Capteur sol lamelles à roulettes - hauteur réglable - L- 55 cm		<b>CA1406</b>	

SODERA EXPERTISE

496 Rue Louis Bréguet - Z.I. de l'Abbaye  
38780 PONT-EVEQUE

Tèl : 04 74 16 11 69 - Fax: 04 74 16 11 55

contact@sodera-expertise.com


[www.sodera-expertise.com](http://www.sodera-expertise.com)

Accessoires  $\varnothing$  80*Désignation**Référence**Accessoire*

## MANCHONS &amp; RACCORDS

Manchon caoutchouc flexible/cuve :  
 $\varnothing$ 80/50  $\varnothing$ 80/60  $\varnothing$ 80/80

MA1025  
 MA1026  
 MA1080



Manchon réducteur acier :  
 $\varnothing$ 80/40  $\varnothing$ 80/50  $\varnothing$ 80/60  $\varnothing$ 80/70  $\varnothing$ 80/80

MA2637  
 MA2638  
 MA2639 MA2704  
 MA2640



Manchon réducteur inox :  
 80/40 80/50 80/70

MA2637X  
 MA2638X  
 MA2704X




Raccord aluminium droit

RA1208



Raccord droit caoutchouc

RA1273



Raccord double bifurcation :  
 $\varnothing$ 80/40/40  $\varnothing$ 80/50/50  $\varnothing$ 80/60/60  $\varnothing$ 80/80/80

RA1053 RA1052  
 RA1051 RA1339



Raccord triple bifurcation :  
 $\varnothing$ 80/40/40/40  $\varnothing$ 80/50/50/50

RA2666  
 RA2578



SODERA EXPERTISE

496 Rue Louis Bréguet - Z.I. de l'Abbaye  
 38780 PONT-EVEQUE

Tél : 04 74 16 11 69 - Fax: 04 74 16 11 55

[contact@sodera-expertise.com](mailto:contact@sodera-expertise.com)



[www.sodera-expertise.com](http://www.sodera-expertise.com)

## Accessoires Ø 80 (suite)

*Désignation**Référence**Accessoire*

## FLEXIBLES

Flexible polyuréthane avec armature métal - utilisation  
-40° à +100° en pointe - résistance copeaux et liquide  
chargé

**FA1111**

Flexible polyuréthane avec armature métal -  
**ANTISTATIQUE**

**FA1111.A**

Flexible en acier

**FA1196**

Flexible PVC **ANTISTATIQUE** écrasable - Type H.C.  
(haute conductibilité) - résistance 10 -4 à -5 ohm/mètre -  
utilisation dans une atmosphère dangereuse

**FE4918**

Flexible PVC sans armature - écrasable - polyéthylène -  
utilisation -40° à +70° en pointe

**FE4817**

SODERA EXPERTISE

496 Rue Louis Bréguet - Z.I. de l'Abbaye  
38780 PONT-EVEQUE

Tèl : 04 74 16 11 69 - Fax: 04 74 16 11 55

[contact@sodera-expertise.com](mailto:contact@sodera-expertise.com)

[www.sodera-expertise.com](http://www.sodera-expertise.com)

## Accessoires Ø 80 (suite)

*Désignation**Référence**Accessoire*

## CAPTEURS

Capteur Lance plate PVC L-50cm

**CA1228**

Capteur Lance plate PVC coudée L-100cm

**CA1230**

Capteur plat aluminium - L-50 cm

**CA1050**

Capteur oblique rond aluminium -L- 50 cm

**CA1084**

Capteur à air additionnel ou vrac

**CA1206**

Capteur Suceur plat aluminium avec poignée - L-120 cm

**CA2594**

Capteur acier raclant L-120cm

**CA2597**



## Accessoires Ø 100

Désignation

Référence

Accessoire

## MANCHONS &amp; RACCORDS

Raccord aluminium droit

RA1351



Manchon caoutchouc flexible/cuve :  
 Ø100/50 Ø100/60 Ø100/70 Ø100/80 Ø100/100

MA1269  
 MA1154 MA1156  
 MA1155 MA1201



Manchon réducteur acier sur bride :  
 Ø100/50 Ø100/60 Ø100/80 Ø100/100

MA1279 MA1277  
 MA1276 MA1275



Manchon réducteur Y acier sur bride :  
 Ø 100/50/50 Ø100/60/60 Ø100/70/70 Ø100/80/80

MA1336 MA1337  
 MA1356 MA1338



Manchon réducteur x3 acier sur bride :  
 Ø100/50/50/50 Ø100/60/60 /60

MA2631  
 MA2632



Manchon réducteur x3 acier :  
 Ø100/50/50/50 Ø100/60/60/60

MA2633  
 MA2634



## FLEXIBLES

Flexible polyuréthane avec armature métal - utilisation  
 -40° à +100° en pointe - résistance copeaux et liquide  
 chargé

FA1112



Flexible en acier

FA1197



SODERA EXPERTISE

496 Rue Louis Bréguet - Z.I. de l'Abbaye  
 38780 PONT-EVEQUE

Tèl : 04 74 16 11 69 - Fax: 04 74 16 11 55

[contact@sodera-expertise.com](mailto:contact@sodera-expertise.com)

[www.sodera-expertise.com](http://www.sodera-expertise.com)

## Accessoires Ø 100 (suite)

*Désignation**Référence**Accessoire*

## CAPTEURS

Capteur Lance plate coudée PVC - L-50cm

**CA1229**

Capteur Lance plate coudée PVC - L-100cm

**CA1231**

Capteur oblique rond aluminium L-- 50 cm

**CA1350**

Capteur Tube alu avec poignée - 120 cm

**CA1203**

Capteur à air additionnel ou vrac

**CA1207**

Capteur acier raclant - 120 cm

**CA2603**

SODERA EXPERTISE

496 Rue Louis Bréguet - Z.I. de l'Abbaye  
38780 PONT-EVEQUE

Tèl : 04 74 16 11 69 - Fax: 04 74 16 11 55

[contact@sodera-expertise.com](mailto:contact@sodera-expertise.com)[www.sodera-expertise.com](http://www.sodera-expertise.com)

LA RÉPONSE  
À TOUTES VOS  
*Aspirations*



*N'hésitez pas à nous questionner ou à visiter notre site*  
**[www.sodera-expertise.com](http://www.sodera-expertise.com)**



СОДЕРА ЕХЕРТИЗЕ  
ЕQUIPEMENT  
СОДЕРА